

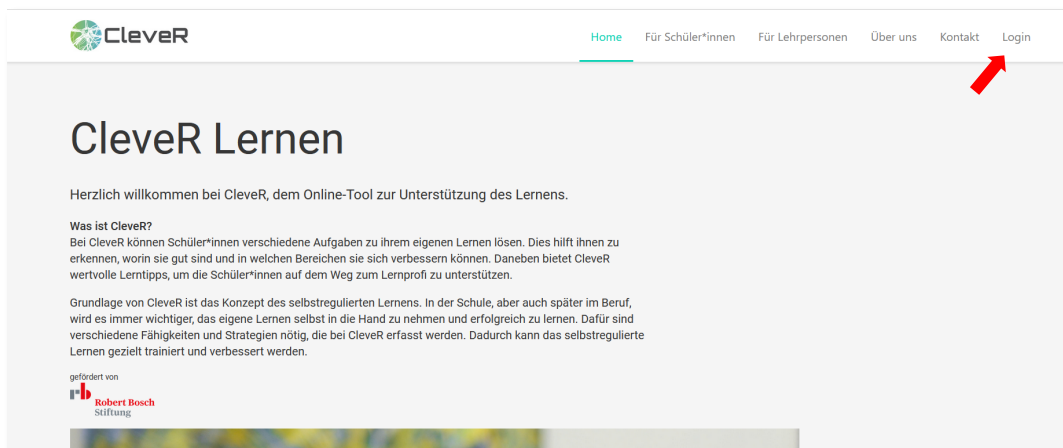
Als Schüler*in Clever bearbeiten

1 Was kann Clever?

In Clever kannst du Aufgaben zu verschiedenen Kompetenzbereichen des selbstregulierten Lernens lösen. Du bekommst nach dem Lösen der Aufgaben ein Feedback zu deinen Stärken und Schwächen und Lerntipps, um dich zu verbessern.

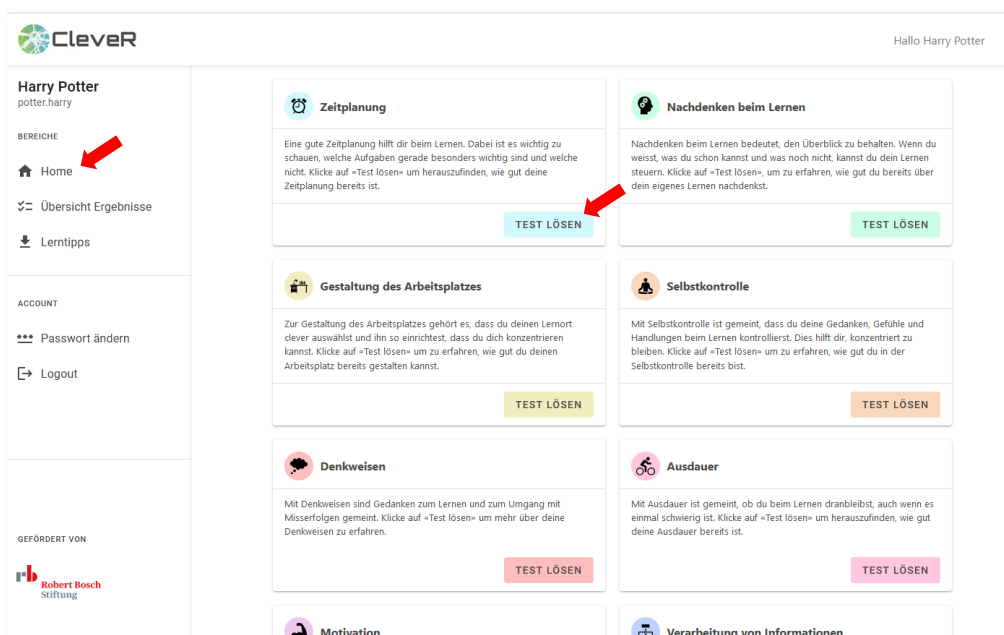
2 Lösen der Clever Aufgaben

2.1 Melde dich über «<https://clever-selbstreguliert-lernen.ch>» unter «Login» mit deinen Angaben (Anmeldecode und Passwort) an. Die Angaben bekommst du von deiner Lehrperson.



2.2 In der Home Ansicht findest du eine Übersicht über alle Bereiche des selbstregulierten Lernens. Jeder Bereich ist kurz beschrieben, damit du weisst, um was es geht.

Um die Aufgaben in einem Bereich zu lösen, klicke auf «Test lösen».



3 Ansicht der Ergebnisse

3.1 In der Home Ansicht siehst du, welche Bereiche du bereits bearbeitet hast. Wenn du bei den Bereichen auf «Ergebnis» klickst, siehst du dein Ergebnis für diesen Bereich. Zu jedem Ergebnis findest du ausserdem ein Feedback und einen Lerntipp.

Zeitplanung

Vergleich Selbsteinschätzung, Wissen und Nutzung von Lernstrategien

Kategorie	Stufe I	Stufe II	Stufe III	Stufe IV
Selbsteinschätzung des Wissens	~0.5	~1.5	~2.5	~3.5
Ergebnis Wissenstest	~0.5	~1.0	~1.5	~2.0
Nutzung von Lernstrategien	~0.5	~1.5	~2.5	~3.0

Feedback

Du hast überschätzt, wie viel du über gute Zeitplanung schon weisst.

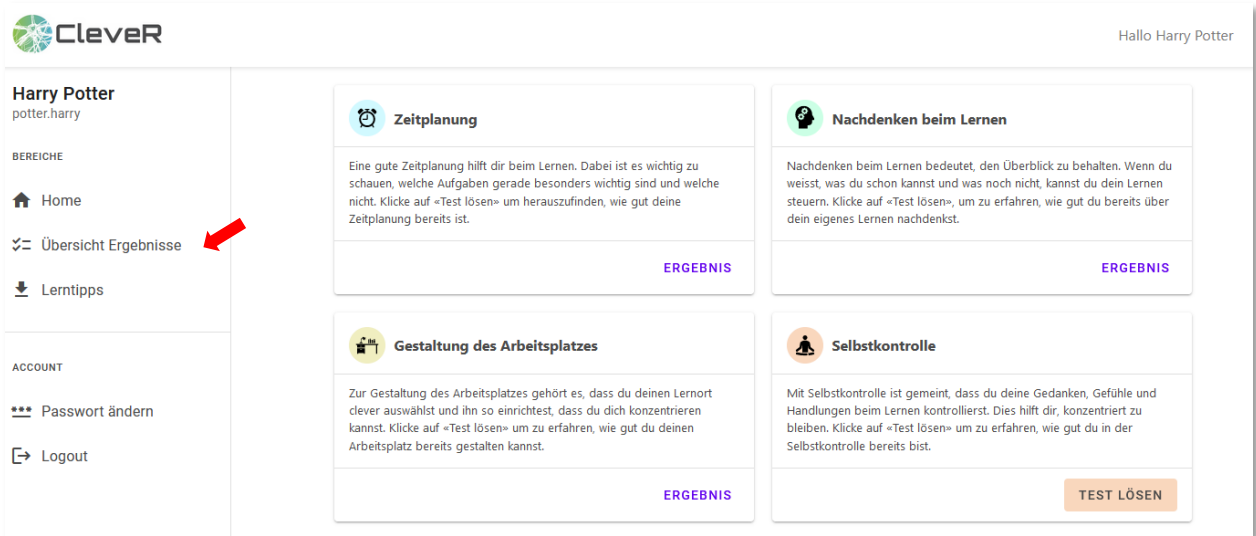
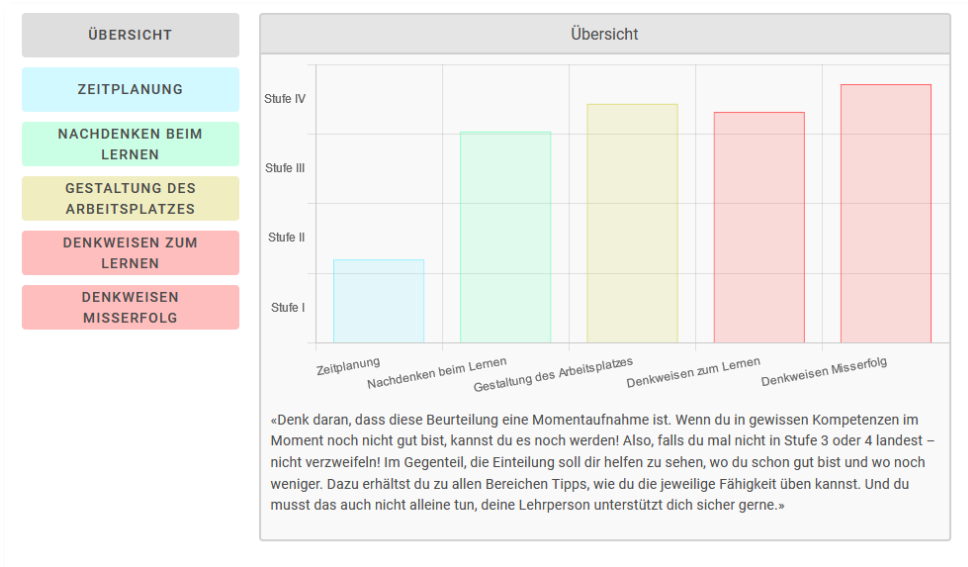
Du weisst schon etwas darüber, wie eine gute Zeitplanung aussieht und wie du zwischen wichtigen und weniger wichtigen Aufgaben unterscheiden kannst. Das ist ein guter Anfang, darauf kannst du aufbauen!

Du hast Folgendes angegeben: Du planst deine Lernzeiten gezielt und überlegst dir, in welcher Reihenfolge du deine Lernaufgaben erledigen sollst. Ab und zu nützt es dir beim Lernen. Das ist schon gut, bleib dran. Mit unseren Tipps kannst du noch besser werden.

Um dich in diesem Bereich noch verbessern zu können, haben wir folgenden Tipp für dich:

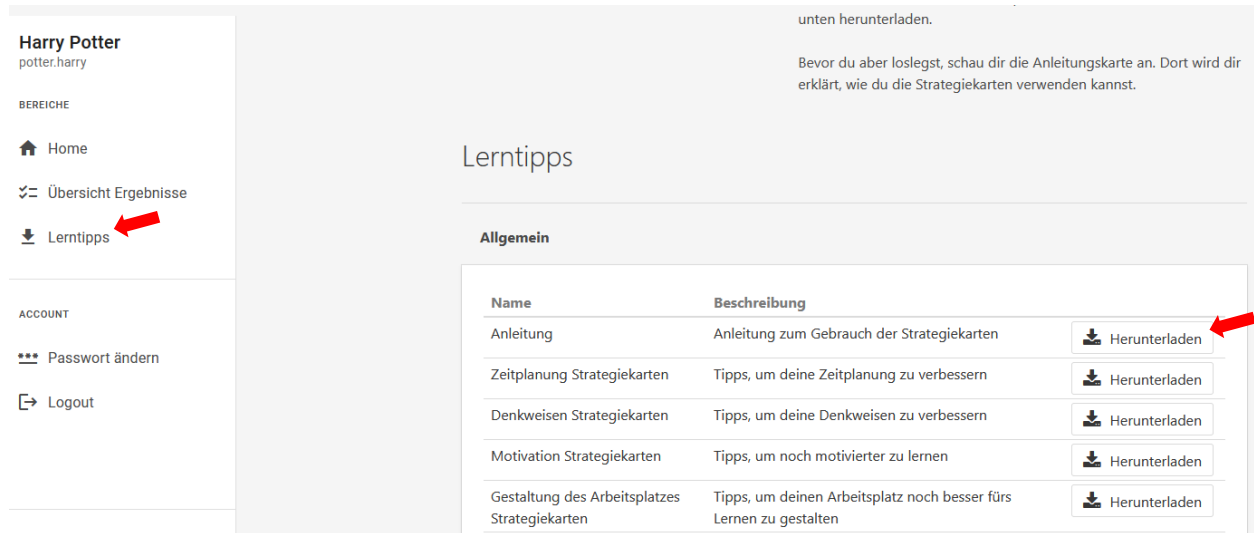
- Gehe bei der Erstellung deines Zeitplans folgendermassen vor: 1. Schreibe alle deine Aufgaben auf. 2. Überlege dir, wie lange du für die Aufgaben wohl etwa brauchen wirst (rechne lieber mit etwas mehr Zeit). 3. Nummeriere die Aufgaben nach Wichtigkeit. 4. Schau in deine Agenda und schreibe dir direkt ein, welche Aufgaben du wann erledigen willst. Beginne mit der wichtigsten Aufgabe.

3.2 Wenn du auf der linken Seite auf «Übersicht Ergebnisse» klickst, erscheint eine Grafik, mit allen deinen Ergebnissen. In dieser siehst du auf einen Blick, wie du in den einzelnen Bereichen abgeschnitten hast.

4 Weitere Lerntipps

4.1 Auf der linken Menüleiste gelangst du zu den «Lerntipps». Hier findest du zu jedem Bereich tolle Ideen, wie du dich im Lernen verbessern kannst. Klick auf «Herunterladen», um die Lerntipps zu erhalten.

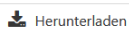
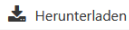
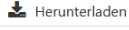
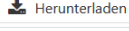



unten herunterladen.

Bevor du aber loslegst, schau dir die Anleitungskarte an. Dort wird dir erklärt, wie du die Strategiekarten verwenden kannst.

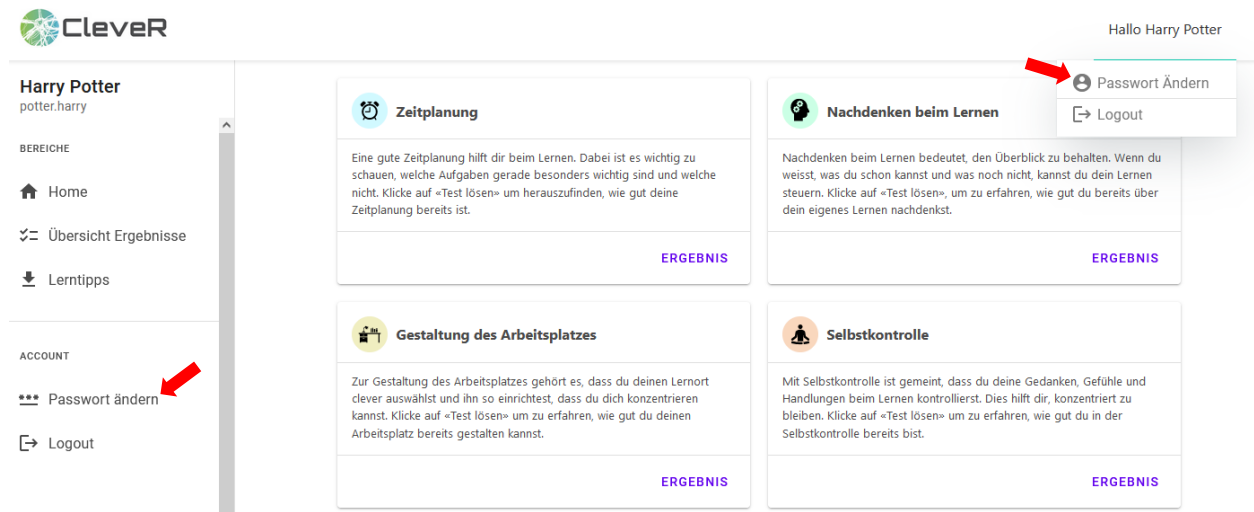
Lerntipps

Allgemein

Name	Beschreibung	
Anleitung	Anleitung zum Gebrauch der Strategiekarten	
Zeitplanung Strategiekarten	Tipps, um deine Zeitplanung zu verbessern	
Denkweisen Strategiekarten	Tipps, um deine Denkweisen zu verbessern	
Motivation Strategiekarten	Tipps, um noch motivierter zu lernen	
Gestaltung des Arbeitsplatzes Strategiekarten	Tipps, um deinen Arbeitsplatz noch besser fürs Lernen zu gestalten	

5 Eigenes Passwort ändern

Dein eigenes Passwort kannst du in der linken Menüleiste oder im Dropdown Menü rechts oben unter «Passwort ändern» anpassen.



Hallo Harry Potter

Harry Potter
potter.harry

BEREICHE

- Home
- Übersicht Ergebnisse
- Lerntipps

ACCOUNT

- Passwort ändern
- Logout

Zeitplanung

Eine gute Zeitplanung hilft dir beim Lernen. Dabei ist es wichtig zu schauen, welche Aufgaben gerade besonders wichtig sind und welche nicht. Klicke auf «Test lösen» um herauszufinden, wie gut deine Zeitplanung bereits ist.

ERGEBNIS

Nachdenken beim Lernen

Nachdenken beim Lernen bedeutet, den Überblick zu behalten. Wenn du weißt, was du schon kannst und was noch nicht, kannst du dein Lernen steuern. Klicke auf «Test lösen», um zu erfahren, wie gut du bereits über dein eigenes Lernen nachdenkst.

ERGEBNIS

Gestaltung des Arbeitsplatzes

Zur Gestaltung des Arbeitsplatzes gehört es, dass du deinen Lernort clever auswählst und ihn so einrichtest, dass du dich konzentrieren kannst. Klicke auf «Test lösen» um zu erfahren, wie gut du deinen Arbeitsplatz bereits gestalten kannst.

ERGEBNIS

Selbstkontrolle

Mit Selbstkontrolle ist gemeint, dass du deine Gedanken, Gefühle und Handlungen beim Lernen kontrollierst. Dies hilft dir, konzentriert zu bleiben. Klicke auf «Test lösen» um zu erfahren, wie gut du in der Selbstkontrolle bereits bist.

ERGEBNIS